



# System OJS

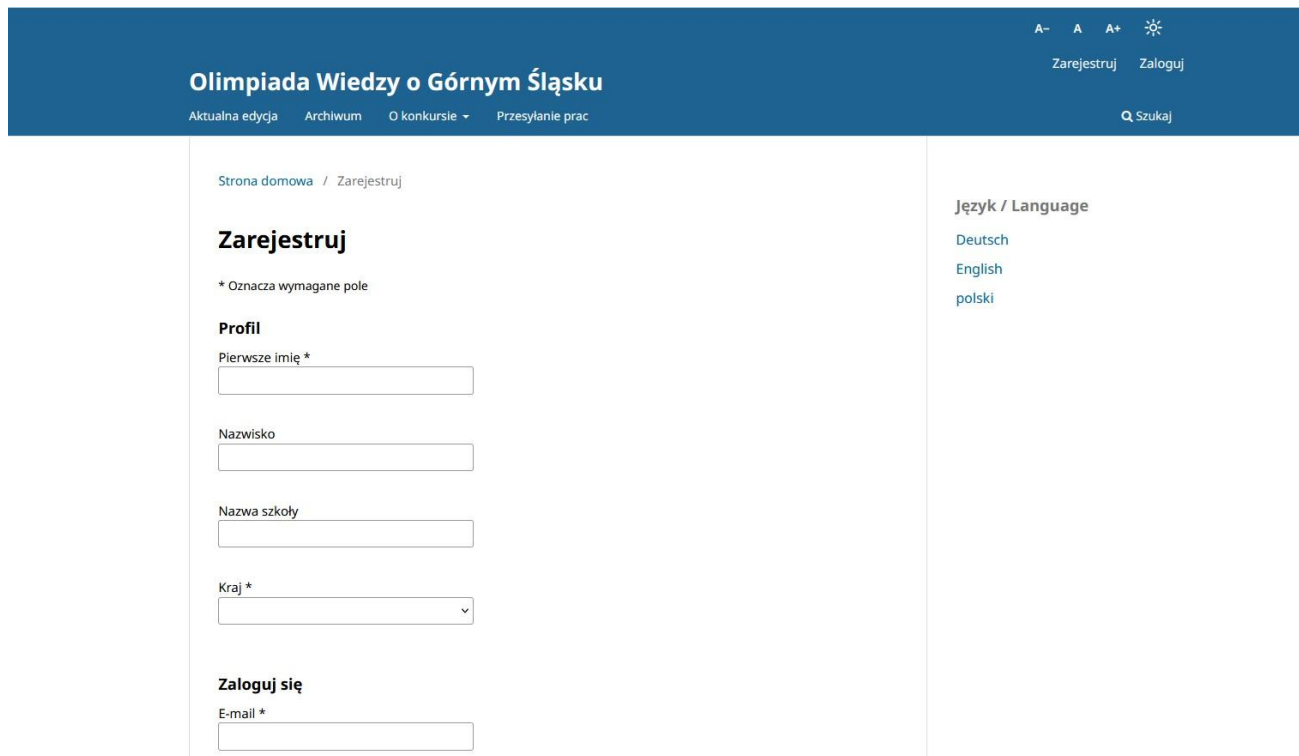
Przesyłanie pracy



# Zakładanie konta

Pracę może wgrać uczeń lub nauczyciel będący opiekunem pracy - konieczne jest założenie konta na stronie [OJS Olimpiady Wiedzy o Górnym Śląsku](#).

Konto umożliwia podgląd, na jakim etapie jest zgłoszona praca.



**Olimpiada Wiedzy o Górnym Śląsku**  
Aktualna edycja    Archiwum    O konkursie ▾    Przesyłanie prac    [Zarejestruj](#)    [Zaloguj](#)    [Szukaj](#)

[Strona domowa](#) / [Zarejestruj](#)

## Zarejestruj

\* Oznacza wymagane pole

**Profil**

Pierwsze imię \*

Nazwisko

Nazwa szkoły

Kraj \*

**Zaloguj się**

E-mail \*

Język / Language  
[Deutsch](#)  
[English](#)  
[polski](#)

# Wskazówki dotyczące zgłoszenia

- W panelu zgłoszenia znajduje się informacja z niezbędnymi plikami.
- Zgłoszenie można rozpocząć wcześniej, zapisać postęp i wrócić w późniejszym czasie, by uzupełnić brakujące elementy.
- Jeśli nauczyciel zgłasza pracę więcej niż jednego ucznia, to przy kolejnych zgłoszeniach pomija pliki z punktów 5. i 6.

## Twórz zgłoszenie

### Zanim zaczniesz

W każdym momencie możesz zapisać proces zgłaszania i wrócić do niego później, by uzupełnić brakujące elementy.

W czasie rejestracji potrzebne będą następujące pliki:

1. **Plik pracy** (najlepiej w formacie pdf) opisany: dziedziną, numerem tematu, tytułem pracy np.

- G.1. Na podstawie....
- H.2. Rodzinne historia...
- L.1. Literackie postaci...
- SziD.3. Tradycje lokalne...

2. **Skan**/zdjęcie wydrukowanej **karty oceny** pracy - z podpisami komisji i pieczęcią szkoły.

3. Uzupełniony **plik** (arkusz kalkulacyjny) z **kartą oceny**.

4. **Skan**/zdjęcie **klauzuli** informacyjnej ze zgodą na udział **ucznia**.

5. Skan/zdjęcie **klauzuli** informacyjnej ze zgodą na udział nauczyciela **opiekuna** (można pominąć jeśli zgłasza się więcej niż jednego ucznia).

6. **Protokół** po II etapie (można pominąć jeśli zgłasza się więcej niż jednego ucznia).

Ze strony tytułowej pracy ucznia należy przygotować:

- słowa kluczowe,
- abstrakt, czyli 3-5 zdań opisujących pracę.

# Strona tytułowa pracy - wzór

Elementy, które powinny  
znaleźć się na stronie  
tytułowej.

Nowość!

- słowa kluczowe
- abstrakt

Olimpiada Wiedzy o Górnym Śląsku  
XVI edycja

Temat główny

Dziedzina: *np. I. Geografia regionu (treści przyrodnicze i społeczno-gospodarcze)*

Numer tematu *np. 3*

Temat pracy: *Beskidy w...*

Słowa kluczowe: *(do 5 słów/pojęć kluczowych np. tragedia górnośląska, deportacje, obozy internowania, rok 1945, wspomnienia)*

Abstrakt: *(3-5 zdań opisujących tematykę pracy np. Praca dotyczy.... Porusza problematykę... Obejmuje swoim zakresem teren...)*

Autor/ka: *X Y*

Klasa i nazwa szkoły:

Opiekun/ka pracy:  
(Ewentualnie Opiekunowie pracy)

# Zgłaszanie pracy

1. Bezpośrednio na stronie głównej [OJS OWoGŚ](#) należy kliknąć w *Zgłoś nowy tekst*.
2. W menu w górnym należy wejść w *Przesyłanie tekstów*.
3. W przypadku każdego ucznia należy powtórzyć ten proces.

**Olimpiada Wiedzy o Górnym Śląsku**  
Aktualna edycja   Archiwum   O konkursie -   Przesyłanie prac

Olimpiada Wiedzy o Górnym Śląsku to ogólnopolski, interdyscyplinarny konkurs wiedzy w zakresie czterech dziedzin:

- historii,
- geografii,
- literatury i dialektu śląskiego,
- sztuki i dziedzictwa kulturowego.

Strona główna konkursu <https://owogs.bs.katowice.pl/>

Pracę II etapu może zgłosić nauczyciel lub uczeń, w tym celu konieczne jest założenie konta i kliknięcie w [Zgłoś nowy tekst](#).

Zgłoszenie można zacząć wprowadzać wcześniej, zapisać postęp i wrócić w późniejszym czasie, by uzupełnić brakujące elementy.

**Olimpiada Wiedzy o Górnym Śląsku**  
Aktualna edycja   Archiwum   O konkursie -   Przesyłanie prac

[Strona domowa](#) / [Przesyłanie tekstów](#)

## Przesyłanie tekstów



[Zgłoś nowy tekst](#) lub [wyświetl oczekujące zgłoszenia](#).

### Wytyczne dla autorów

[Edycja](#)

Pracę może zgłosić nauczyciel lub uczeń, w tym celu konieczne jest założenie konta i kliknięcie w [Zgłoś nowy tekst](#).

# Panel *Twórz zgłoszenie*

1. Na wstępie znajduje się instrukcja wskazująca, jakie elementy będą potrzebne na kolejnych etapach. 
2. Następnie należy uzupełnić tytuł pracy zgodnie z tematyką edycji oraz wybrać właściwy dla tematu dział. 

**Tytuł \***

G.2. Migracja zarobkowa współczesnych Górnoszlązaków na przykładzie K

**Dział \***

Wybierz docelowy dział dla przesyłanego tekstu.

- Geografia regionu
- Historia Górnego Śląska
- Literatura i dialekt
- Sztuka i dziedzictwo kulturowe
- Interdyscyplinarny
- Temat specjalny edycji

## Twórz zgłoszenie

### Zanim zaczniesz

W każdym momencie możesz zapisać proces zgłaszania i wrócić do niego później, by uzupełnić brakujące elementy.

W czasie rejestracji potrzebne będą następujące pliki:

1. **Plik pracy** (najlepiej w formacie pdf) opisany: dziedziną, numerem tematu, tytułem pracy np.

- G.1. Na podstawie....
- H.2. Rodzinne historia...
- L.1. Literackie postaci...
- SziD.3. Tradycje lokalne...

2. **Skan/zdjęcie wydrukowanej karty oceny pracy** - z podpisanymi komisji i pieczęcią szkoły.

3. Uzupełniony **plik** (arkusz kalkulacyjny) z **kartą oceny**.

4. **Skan/zdjęcie klauzuli** informacyjnej ze zgodą na udział **ucznia**.

5. Skan/zdjęcie **klauzuli** informacyjnej ze zgodą na udział nauczyciela **opiekuna**.

6. **Protokół** po II etapie.

Ze strony tytułowej pracy ucznia należy przygotować:

- słowa kluczowe,
- abstrakt, czyli 3-5 zdań opisujących pracę.

# Panel *Twórz zgłoszenie 2*

3. Poniżej działu pojawi się instrukcja dotycząca samej pracy.



## Geografia regionu

### Treści przyrodnicze i społeczno-gospodarcze

Praca konkursowa jest samodzielnie pisana przez ucznia, ma charakter badawczy, jest zgodna z jednym z wybranych tematów, podany w danej edycji Olimpiady.

Objętość pracy w warstwie tekstowej nie powinna przekraczać 15 stron, czyli 27 tys. znaków znormalizowanego tekstu (w ten limit **nie wlicza się**: spisu treści, przypisów, bibliografii oraz materiałów ilustracyjnych: grafik, zdjęć, map, tabel i wykresów).

Wszystkie materiały ilustracyjne (grafiki, zdjęcia, mapy, wykresy oraz tabele) muszą zostać właściwie opisane, szczególnie uwzględniając źródło pochodzenia i zachowanie praw autorskich.

Praca musi zawierać przypisy (odsyłacze bibliograficzne) oraz bibliografię, brak przynajmniej jednego z tych elementów skutkuje dyskwalifikacją. Uczestnik może korzystać z pomocy opiekuna merytorycznego, zwłaszcza przy kompletowaniu źródeł informacji, wyborze metod pracy oraz konstrukcji opracowania.

4. Następnie należy zaznaczyć, że zgłoszenie spełnia wymagane kryteria.



### Lista kontrolna zgłoszenia \*

Wszystkie zgłoszenia muszą spełniać następujące wymagania:

- Zgodność ze [wskazówkami dla autorów](#).

Tak, moje zgłoszenie spełnia wszystkie te wymagania.

# Panel *Twórz zgłoszenie* 3

5. Na tym etapie należy zaznaczyć, czy pracę zgłasza Uczeń czy Nauczyciel.

**Zgłoś jako \***

Wybierz rolę, która najlepiej opisuje twój udział w zgłoszeniu. Wybierz rolę redakcyjną, jeśli chcesz samodzielnie edytować i opublikować to zgłoszenie.

Redaktor czasopisma

Nauczyciel

6. W kolejnym kroku należy wyrazić zgodę na gromadzenie i przechowywanie danych osobowych, a następnie kliknąć *Rozpocznij Zgłoszenie*.

**Zgoda dotycząca prywatności \***

Wyrażam zgodę na gromadzenie i przechowywanie moich danych zgodnie z [polityką prywatności](#).



Rozpocznij zgłoszenie

# Panel *Twórz zgłoszenie*

## 1. Szczegóły

Na tym etapie z poprzedniej części powtarzają się:

- kwalifikacja do sekcji **Geografia regionu** (*można to tu zmienić*)
- wpisany wcześniej tytuł (*można edytować*)

Ze strony tytułowej pracy należy dodać (są to elementy opcjonalne, ale ułatwiające kwalifikację do oceny Komitetu Głównego):

- słowa kluczowe (*do 5 słów/pojęć kluczowych, np. tragedia górnośląska, deportacje, obozy internowania, rok 1945, wspomnienia*)
- Abstrakt: (*3-5 zdań opisujących tematykę pracy, np. Praca dotyczy...; Porusza problematykę...; Obejmuje swoim zakresem teren...*)

Na każdym etapie zgłoszenie można zapisać i wrócić do niego później.

## Twórz zgłoszenie: Szczegóły

Zapisz i wróć później

Zgłaszanie do sekcji **Geografia regionu**. [Zmień](#)

1 Szczegóły

2 Prześlij pliki

3 Autorzy

4 Dla redaktorów

5 Recenzja

### Szczegóły zgłoszenia

Podaj tytuł pracy opisany: dziedziną, numerem tematu, tytułem pracy np.

- G.1. Na podstawie...
- H.2. Rodzinne historia...
- L.1. Literackie postaci...
- SziD.3. Tradycje lokalne...

Ze strony tytułowej pracy:

Słowa kluczowe : (do 5 słów/pojęć kluczowych np. tragedia górnośląska, deportacje, obozy internowania, rok 1945, wspomnienia)

Abstrakt: (3-5 zdań opisujących tematykę pracy np. Praca dotyczy... Porusza problematykę... Obejmuje swoim zakresem teren...)

### Tytuł \*

G.1. Migracja zarobkowa współczesnych Górnoślążaków na przykładzie Katowic

### Słowa kluczowe

Słowa kluczowe to zazwyczaj jedno lub trzy frazowe wyrażenia która pomagają w określeniu głównego tematu zgłoszenia.

kierunki migracji x aspekty migracji x funkcjonowanie rodziny x  
skutki migracji x

### Abstrakt

B I x<sup>2</sup> x<sub>2</sub> 

*Np. Praca dotyczy... Porusza problematykę... Obejmuje swoim zakresem teren... Przy zbieraniu danych wykorzystano ankietę przeprowadzoną na grupie... oraz opracowano mapę prezentującą wyniki...*

Ostatnio zapisano 36 sekund temu

Anuluj

Zapisz i wróć później

Kontynuuj

# Panel *Twórz zgłoszenie*

## 2. *Prześlij pliki*

1. W panelu po lewej znajduje się instrukcja dotycząca wymaganych plików. Jeśli Nauczyciel zgłasza więcej niż jedną pracę, to pliki z punktów 5. i 6. wgrzywa tylko w pierwszym zgłoszeniu. Aby dodać pliki, należy kliknąć wskazane pola.
1. Po wgraniu pliku należy określić jego typ, klikając np. *Praca*.

**Pliki** Dodaj plik

G.1. Migracja zarobkowa współczesnych Górnoślązaków na pr... Edycja Usuń

⚠ Co to jest za typ pliku? [Praca](#) [Karta oceny pracy - arkusz kalkulacyjny](#) [Inne](#)

Edytuj Skan Protokół-z-II-etapu-XVI-edycji(1).doc

### Co to jest za typ pliku?

Wybierz opcję która najlepiej opisuje rodzaj treści tego pliku.

- Praca
- Karta oceny pracy - arkusz kalkulacyjny
- Karta oceny - skan
- Klauzula informacyjna uczeń
- Klauzula informacyjna nauczyciel
- Protokół eliminacji II etapu
- Inne

Pozostałe typy plików wyświetlą się po kliknięciu w *Inne*

## Twórz zgłoszenie: *Prześlij pliki*

Zapisz i wróć później

Zgłaszanie do sekcji **Geografia regionu**. [Zmień](#)

1 Szczęgóły 2 **Prześlij pliki** 3 Autorzy 4 Dla redaktorów 5 Recenzja

### Prześlij pliki

Przy wgrzywaniu pliku należy określić typ pliku.

1. Plik pracy (najlepiej w formacie pdf) opisany: dziedziną, numerem tematu, tytułem pracy np.

G.1. Na podstawie....

H.2. Rodzinne historia...

L.1. Literackie postaci...

SzD.3. Tradycje lokalne...

2. Skan/zdjęcie wydrukowanej karty oceny pracy - z podpisami komisji i pieczęcią szkoły

3. Uzupełniony plik (arkusz kalkulacyjny) z kartą oceny

4. Skan/zdjęcie klauzuli informacyjnej ze zgodą na udział ucznia

*Punkty 5 i 6 można pominąć jeśli zgłasza się więcej niż jednego ucznia*

5. Skan/zdjęcie klauzuli informacyjnej ze zgodą na udział nauczyciela opiekuna (w przypadku kilku uczniów od jednego nauczyciela należy tylko przy pierwszym zgłoszeniu)

6. Protokół z eliminacji szkolnych (w przypadku kilku uczniów z jednej szkoły dołączyć należy tylko przy pierwszym zgłoszeniu)

Jeśli plik pracy lub inny jest za duży, link z możliwością jego pobrania umieść w kroku 4. Dla redaktorów.

Pliki

Dodaj plik

Wgraj pliki które mogą mieć wpływ na ewaluację Twojego zgłoszenia przez redakcję. [Prześlij plik](#)

Wróć

Ostatnio zapisano 12 sekund temu

Anuluj

Zapisz i wróć później

Kontynuuj

# Panel *Twórz zgłoszenie 2. Prześlij pliki*

1. Przy zgłaszaniu jednego/pierwszego ucznia należy wgrać 6 plików, a jeśli uczniów jest więcej, to już przy kolejnych zgłoszeniach 4 pliki.
2. Jeśli zgłoszona praca jest pisana pod opieką dwóch nauczycieli, to należy wgrać 2 klauzule.

## Potencjalne problemy!

1. Plik pracy jest za duży, nie można wgrać do systemu OJS - należy stworzyć plik z dokumentem, w którym wklejony zostanie link do pobrania pracy za pośrednictwem np. dysku sieciowego, stron typu WeTransfer lub podobnych. Plik tekstowy z linkiem oznaczamy jako *Praca* przy wgrzywaniu do OJS.
2. Jeśli podobny problem wystąpi z innym rodzajem pliku typu audio (wywiad) lub skan mapy, postępujemy jak wyżej, a plik tekstowy z linkiem oznaczamy przy wgrzywaniu jako *Inne*.

## Twórz zgłoszenie: Prześlij pliki

Zgłaszanie do sekcji **Geografia regionu**. [Zmień](#)

Zapisz i wróć później

1 Szczegóły — 2 **Prześlij pliki** — 3 Autorzy — 4 Dla redaktorów — 5 Recenzja

### Prześlij pliki

Przy wgrzywaniu pliku należy określić typ pliku.

1. Plik pracy (najlepiej w formacie pdf) opisany: dziedziną, numerem tematu, tytułem pracy np.
  - G.1. Na podstawie...
  - H.2. Rodzinne historia...
  - L.1. Literackie postaci...
  - SziD.3. Tradycje lokalne...
2. Skan/zdjęcie wydrukowanej karty oceny pracy - z podpisami komisji i pieczęcią szkoły
3. Uzupełniony plik (arkusz kalkulacyjny) z kartą oceny
4. Skan/zdjęcie klauzuli informacyjnej ze zgodą na udział ucznia

#### Pliki

Dodaj plik

	G.1. Migracja zarobkowa współczesnych Górnośląz...	Praca	Edycja	Usuń
	G.2. A. Nowak.xlsx	Karta oceny pracy - arkusz kalkulacyjny	Edycja	Usuń
	Skan G.2. A. Nowak.pdf	Karta oceny - skan	Edycja	Usuń
	Klauzula-nauczyciel B. ...	Klauzula informacyjna nauczyciel	Edycja	Usuń
	KLAUZULA uczeń-A. Nowak...	Klauzula informacyjna uczeń	Edycja	Usuń
	Skan Protokół-z-II-etapu-XVI-e...	Protokół eliminacji II etapu	Edycja	Usuń

# Panel *Twórz zgłoszenie 3. Autorzy*

1. W panelu **Autorzy** do osoby zgłaszającej pracę dodajemy pozostałe osoby w zależności od tego, czy zgłasza uczeń, czy nauczyciel. Na tym etapie zgłasza się również dodatkowego opiekuna pracy, jeśli taki występuje.
2. Aby dodać kolejną osobę należy kliknąć *Dodaj współautora*.

Uwaga: przy dodawaniu współautora wymagane jest podanie jego adresu e-mail.

Dane osoby zgłaszającej można zmienić, klikając *Edycja*.

**Twórz zgłoszenie: Autorzy** Zapisz i wróć później

Zgłaszanie do sekcji **Geografia regionu**. Zmień

✓ Szczegóły — ✓ Prześlij pliki — 3 **Autorzy** — 4 Dla redaktorów — 5 Recenzja

**Autorzy**

Jeśli zgłoszenie tworzy uczeń dodaje jako współautora nauczyciela, jeśli zgłasza nauczyciel dodaje ucznia - autora pracy.

**Autorzy** ↕ Kolejność Podgląd Dodaj współautora

**Anna Kubica** Nauczyciel Główna osoba do kontaktu Edycja Usuń

Wróć Ostatnio zapisano 34 minuty temu Anuluj Zapisz i wróć później Kontynuuj

# Panel *Twórz zgłoszenie 3. Autorzy*

1. Pola niezbędne do zgłoszenia wskazano strzałkami. Można pominąć pola Biogram i Afiliacja.

Jeśli osobą zgłaszającą jest nauczyciel, który w przyszłości zamierza zgłosić uczniów do konkursu, to w polach:

- *Biogram* może podać przedmiot/y, którego/-ych uczy;
- *Afiliacje* może podać szkołę/szkoły, w których uczy.

1. Finalnie zgłoszenie może wyglądać jak poniżej:

**Twórz zgłoszenie: Autorzy** Zapisz i wróć później

Zgłaszanie do sekcji **Geografia regionu**. Zmień

✓ Szczegóły — ✓ Prześlij pliki — **3 Autorzy** — 4 Dla redaktorów — 5 Recenzja

**Autorzy**  
Jeśli zgłoszenie tworzy uczeń dodaje jako współautora nauczyciela, jeśli zgłasza nauczyciel dodaje ucznia - autora pracy.

Autorzy	↑↓ Kolejność	Podgląd	Dodaj współautora
Anna Kubica <small>Nauczyciel</small>		Główna osoba do kontaktu	Edycja Usun
Anna Nowak <small>Uczeń</small>		Ustaw kontakt główny	Edycja Usun

Wróć Ostatnio zapisano 55 minut temu Anuluj Zapisz i wróć później Kontynuuj

**Dodaj współautora**

**Pierwsze imię \***

**Nazwisko**

**Preferowana (publiczna) nazwa**  
Jak chcesz aby oznaczono Cię jako autora? Jeżeli chcesz możesz dodać tutaj: zwrot, drugie imię lub sufiks. Np. Dr. Jan A. Kozłowski

**E-mail \***

**Kraj \***

**WWW**

**Biogram**  
B I x<sup>2</sup> x<sub>2</sub>

**Afiliacje**  
Enter the full name of the institution below, avoiding any acronyms. Select the name from the dropdown and click "Add" to add.  
INSTITUTION  
Type the institute name in polski

**Rola współautorów**

- Uczeń
- Tłumacz
- Nauczyciel

# Panel *Twórz zgłoszenie 4. Dla redaktorów*

Tu prosimy wpisać sumę punktów, jaką pracy przyznała Komisja Szkolna.

To jest miejsce na ewentualne uwagi i informacje dla Komitetu Głównego.

Jeśli na wcześniejszym etapie nastąpił problem z wgraniem pliku, to tu należy zostawić informację o linku, z którego można go pobrać.

502 / Kubica i in. / G.1. Migracja zarobkowa współczesnych Górnoślązaków na przykładzie Katowic

## Twórz zgłoszenie: Dla redaktorów

Zgłaszanie do sekcji **Geografia regionu**. [Zmień](#)

Zapisz i wróć później

✓ Szczegóły ———— ✓ Prześlij pliki ———— ✓ Autorzy ———— **4 Dla redaktorów** ———— 5 Recenzja


### Dla redaktorów

Tu proszę wpisać **sumę punktów** przyznanych pracy przez Komisję Szkolną.

Ewentualne dodatkowe informacje dotyczące pracy np. Link do pobrania większego pliku (audio - wywiad jako element pracy, duże skany itp.).

### Wiadomość dla redaktora

Przedstaw redakcji czasopisma te informacje, które powinna znać przy ocenianiu Twego zgłoszenia.

**B** *I*  $\times^2$   $\times_2$  

Ocena pracy przez Komisję Szkolną 87 punktów

Praca - link w dokumencie

Wywiad - link w dokumencie |

Wróć

Ostatnio zapisano 33 sekundy temu **Anuluj** Zapisz i wróć później **Kontynuuj**

# Panel *Twórz zgłoszenie*

## 5. Recenzja

To miejsce, gdzie jeszcze raz można przejrzeć wszystkie informacje wprowadzone na wcześniejszych etapach i wprowadzić ewentualne poprawki.

Jeśli wszystko jest kompletne i się zgadza należy zaznaczyć zgodę dotyczącą praw autorskich oraz kliknąć *Wyślij*.

**Potwierdź**  
Przed rejestracją zgłoszenia potwierdź poniższe.

**Prawa autorskie**  
Prosimy o przeczytanie i zrozumienie warunków praw autorskich dotyczących zgłoszeń do tego czasopisma.

Praca konkursowa jest samodzielnie pisana przez ucznia, ma charakter badawczy, jest zgodna z jednym z wybranych tematów podanych w danej edycji Olimpiady.

Tak, zgadzam się z ustaleniami dotyczącymi praw autorskich.

[Wróć](#) ostatnio zapisano 2 minuty temu [Anuluj](#) [Zapisz i wróć później](#) [Wyślij](#)

#### Zrecenzuj i odeślij

Sprawdź poprawność uzupełnionych pól.

Jeśli wszystko się zgadza i klikniesz wysył zgłoszenie, zostanie zarejestrowane w systemie.

#### Szczegóły

[Edycja](#)

##### Tytuł

G.1. Migracja zarobkowa współczesnych Górnoślązaków na przykładzie Katowic

##### Słowa kluczowe

kierunki migracji, aspekty migracji, funkcjonowanie rodziny, skutki migracji

##### Abstrakt

**Np. Praca dotyczy...** **Porusza problematykę...** **Obejmuje swoim zakresem teren...** Przy zbieraniu danych wykorzystano ankietę przeprowadzoną na grupie... oraz opracowano mapę prezentującą wyniki...

#### Pliki

[Edycja](#)

- G.1. Migracja zarobkowa współczesnych Górnoślązaków na przykładzie Katowic.pdf [Praca](#)
- G.2. A. Nowak.xlsx [Karta oceny pracy - arkusz kalkulacyjny](#)
- Skan G.2. A. Nowak.pdf [Karta oceny - skan](#)
- Klauzula nauczyciel B. Kowalska.pdf [Klauzula informacyjna nauczyciel](#)
- KLAUZULA uczeń A. Nowak.pdf [Klauzula informacyjna uczeń](#)
- Skan Protokół z II etapu XVI edycji(1).doc [Protokół eliminacji II etapu](#)

#### Autorzy

[Edycja](#)

- Anna Kubica [Główna osoba do kontaktu](#) [Nauczyciel](#)
- Anna Nowak [Uczeń](#)

#### Dla redaktorów

[Edycja](#)

##### Wiadomość dla redaktora

Ocena pracy przez Komisję Szkolną 87 punktów

Praca - link w dokumencie

Wywiad - link w dokumencie

# Panel *Twórz zgłoszenie*

## Wyślij

1. Pojawi się okno, gdzie ponownie trzeba kliknąć *Wyślij*.
2. Następnie pojawi się informacja, że zgłoszenie zostało przekazane do administracji. Na tym etapie można podejrzeć status zgłoszenia lub rozpocząć kolejne zgłoszenie.
3. Status zgłoszenia można podejrzeć w panelu swojego konta.

502  
Kubica i in.  
G.1. Migracja zarobkowa współczesnych Górnolązaków na przykładzie Katowic  
Zgłoszenia

OBIEG: ZGŁOSZENIA

Aktualny język zgłoszenia: polski

Pliki zgłoszenia  
Pliki przesłane w ramach zgłoszenia

NUMER	NAZWA PLIKU	DATA PRZESŁANIA	TYP
1295	Skon Protokół z II etapu XII edycji(1).doc	26-02-2026	Prośbi eliminacji II etapu
1294	KLAUZJULA uczeń-A. Nowak.pdf	26-02-2026	Klauzula informacyjna uczeń
1293	Klauzula nauczyciel B. Kowalska.pdf	26-02-2026	Klauzula informacyjna nauczyciel
1289	Skon G.2. A. Nowak.pdf	26-02-2026	Karta oceny - skon
1288	G.2. A. Nowak.xlsx	26-02-2026	Karta oceny pracy - arkusz kalkulacyjny
1287	G.1. Migracja zarobkowa współczesnych Górnolązaków na przykładzie Katowic.pdf	26-02-2026	Praca

Pobierz wszystkie pliki

Dyskusja przed recenzją

Nazwa	Od	Ostatnia odpowiedź	Odpowiedzi	Zamknięcie
Wiadomość dla redaktora	akubica	-	0	<input type="checkbox"/>
26-02-2026 01:20 PM				

### Wyślij

Zaraz nastąpi rejestracja zgłoszenia „G.1. Migracja zarobkowa współczesnych Górnolązaków na przykładzie Katowic” w czasopiśmie Olimpiada Wiedzy o Górnym Śląsku w celu jego redakcyjnej weryfikacji i publikacji. Czy na pewno zarejestrować?

**Wyślij** **Anuluj**

G.1. Migracja zarobkowa współczesnych Górnolą

### Proces zgłoszenia tekstu zakończony

Redaktorzy czasopisma zostali poinformowani o Twoim zgłoszeniu. Na Twój adres email zostało również wysłane potwierdzenie. Po przejrzaniu zgłoszenia, redaktor skontaktuje się z Tobą.

W tej chwili możesz:

- [Przejrzeć zgłoszenie](#)
- [Zgłosić nowy tekst](#)
- [Powrócić do panelu roboczego](#)